Dierenhandel Hoogendoorn BV

Voor al uw dieren en dierverblijven!

Handleiding voor de verzorging van

FAZANTEN

INTRODUCTIE

Dankuwel dat u gekozen heeft voor Dierenhandel Hoogendoorn BV! Bij ons bent u verzekerd van deskundig advies en dat willen wij graag versterken door middel van deze beknopte handleiding. Fazanten zijn schitterende siervogels om te zien vanwege de prachtige kleuren die ze hebben. Ze worden regelmatig gecombineerd met ander pluimvee en volièrevogels. Als u begint met fazanten houden, wilt u uiteraard weten wat u allemaal in huis moet hebben.
Hieronder vindt u de meest essentiële benodigdheden. Op de volgende bladzijden worden alle producten nader toegelicht.

Nazorg en service
Twijfelt u aan de gezondheid van uw dieren? Neem dan altijd meteen contact met ons op. U koopt de dieren bij ons in de winkel: mocht er in de toekomst iets aan de hand zijn, helpen wij u hiermee. Dierenartskosten worden daarom niet vergoed.

Wat heeft u allemaal nodig?

1. ☐ Nachthok en ren
2. ☐ Beukensnippers
3. ☐ Zitstok
4. ☐ Voerbak en wateremmer
5. ☐ Drinkbakverwarmer
6. ☐ Groenteruif
7. ☐ Opslagton
8. ☐ Fazantenvoer
9. ☐ Meelwormen en vlokreeftjes
10. ☐ Multivitamine
11. ☐ Vederfit
12. ☐ Wormmiddel
13. ☐ Schrapper

Verder in deze handleiding...

- ✓ Onze soorten
- ✓ Voortplanting
- ✓ Gedrag

©2020 Dierenhandel Hoogendoorn BV

BENODIGDHEDEN

1. Nachthok en ren

Het is verstandig om een nachthok bij te plaatsen met een dichte bovenkant, zodat ze bescherming kunnen zoeken tegen regen en wind. Bij het houden van een trio fazanten moet u denken aan een minimale oppervlakte van 8 m^2. Fazanten zijn goede vliegers en zitten het liefst hoog boven de grond. Daarom raden we een hoogte van het verblijf aan van 180 cm. Op zoek naar een geschikte volière? *Tip: wij leveren ook maatwerk, geheel naar uw wensen!*
www.dierenhandelhoogendoorn.nl/maatwerk

2. Beukensnippers

Als bodembedekking in het nachthok en eventueel in de ren kunt u beukensnippers gebruiken. Zorg er altijd voor dat de bodembedekking droog is. Een natte ondergrond veroorzaakt snel ziektes.
www.dierenhandelhoogendoorn.nl/beukensnippers

3. Zitstok

Fazanten voelen zich het veiligst wanneer ze boven de grond slapen. In het nachthok is een zitstok daarom noodzakelijk. Deze zijn verkrijgbaar in lengte van 1 meter en 1,5 meter.
www.dierenhandelhoogendoorn.nl/zitstok

4. Voerbak en wateremmer

Zorg altijd dat de voerbak droog staat en geef dagelijks vers water. Zet de voerbak in het nachthok en de wateremmer in de ren. Als u de voerbak in het nachthok zet, heeft u minder last van muizen en vocht bij het voer.
www.dierenhandelhoogendoorn.nl/voer-en-waterbakken

5. Drinkbakverwarmer

Een drinkbakverwarmer zorgt ervoor dat het drinkwater in de winter niet bevriest. Zo hebben uw fazanten ook in de winter drinkwater en hoeft u niet steeds het ijs eruit te hakken.
www.dierenhandelhoogendoorn.nl/drinkbakverwarmer



©2020 Dierenhandel Hoogendoorn BV

BENODIGDHEDEN

6. Groenteruif

Door middel van een groenteruif kunt u verse groenten, fruit of kort gras geven. Voor de gezondheid van uw fazanten is het van belang dat u dit soort voer niet op de grond gooit. Op deze manier zouden ze immers hun eigen uitwerpselen gemakkelijk weer binnen kunnen krijgen en dat leidt helaas vaak tot worminfecties.
www.dierenhandelhoogendoorn.nl/groenteruif

7. Opslagton

Voer moet altijd droog bewaard worden, daarom is een opslagton eigenlijk noodzaak. Ook hebt u als u het voer in een opslagton bewaart veel minder last van muizen en ander ongedierte. Daarnaast zal het voer niet gaan schimmelen, omdat er geen vocht bij komt.
www.dierenhandelhoogendoorn.nl/opslagton

8. Fazantenvoer

©2020 Dierenhandel Hoogendoorn BV

BENODIGDHEDEN

9. Meelwormen en vlokreeftjes

Meelwormen en vlokreeftjes zijn dé bron van dierlijke eiwitten. Voldoende eiwit is onder andere belangrijk voor een goed verenkleed. Daarom zijn meelwormen en vlokreeftjes vooral in de ruiperiode erg belangrijk. Zo kunnen de fazanten weer nieuwe veren ontwikkelen.
www.dierenhandelhoogendoorn.nl/meelwormen
www.dierenhandelhoogendoorn.nl/vlokreeftjes

10. Multivitamine

Als u om wat voor reden ook een kuur toedient, is het belangrijk dat uw fazanten weer snel hun oude conditie terugkrijgen. Geef daarom na elke kuur 7 dagen lang multivitamine door het water. Om ze vervolgens in goede conditie te houden is het belangrijk om eens per twee weken voor een dag multivitamine door het water te geven. Zo verhoogt u de weestand en voorkomt u ziektes.
Dosering: 2 theelepels per liter
www.dierenhandelhoogendoorn.nl/multivitamine

11. VederFit

VederFit is ter ondersteuning van de bevedering en de huidkwaliteit. Zitten uw fazanten minder goed in de veren omdat ze in de rui zijn? Geef dan 5 dagen lang VederFit door het drinkwater. Hierdoor komen ze weer beter in de veren en gaan uw dieren er weer sierlijk uitzien.
www.dierenhandelhoogendoorn.nl/vederfit

12. Wormmiddel

Ontwormen bij fazanten is zeer belangrijk. Dit wormmiddel kunt u gemakkelijk door het drinkwater geven. We raden u aan het middel in ieder geval twee dagen na aanschaf van uw fazanten toe te dienen én tweemaal per jaar. Ook wanneer u dieren bij de fazanten plaatst: even laten wennen en na twee dagen de kuur toedienen. Wormmiddel heeft als neveneffect dat de darmwand verschraalt. Het is daarom verstandig direct, aansluitend na het wormmiddel, multivitamine toe te dienen na de kuur.
Dosering: 2 flesdopjes per liter
www.dierenhandelhoogendoorn.nl/wormmiddel

©2020 Dierenhandel Hoogendoorn BV

ONZE SOORTEN

13. Schrapper

Handig bij het schoonmaken van het hok, zo kunt u gemakkelijk aangekoekte resten los schrappen.
www.dierenhandelhoogendoorn.nl/schrapper

Onze soorten

Bij Dierenhandel Hoogendoorn heeft u keuze uit verschillende koppels fazanten, waaronder ook kraagfazanten en oorfazanten. In het overzicht op onze website kunt u precies zien welke soorten u bij ons aan kunt treffen. U bent van harte welkom om een kijkje te nemen!
www.dierenhandelhoogendoorn.nl/dieren/fazanten/fazantensoorten



Koningsfazant

Zilverfazant

Lady Amherstfazant

Blauwe oorfazant

Gele goudfazant

Bent u op zoek naar een specifiek fazantensoort? Neem hiervoor contact met ons op! Ons aanbod is namelijk erg wisselend.

©2020 Dierenhandel Hoogendoorn BV

TOT SLOT

Voortplanting en gedrag

Er zijn fazantensoorten die monogaam zijn, dat wil zeggen dat één koppel fazanten hun hele leven samen optrekken. Andere fazanten kunnen gehouden worden met één haan en twee (of meerdere) hennen. Het gedrag van fazanten verschilt nogal per soort. De ene soort is veel nerveuzer en agressiever dan de andere.

De paringsperiode van fazanten loopt van eind maart tot eind april. Tussen half april en juli worden de kuikens geboren. De kuikens verblijven zeven tot acht weken bij de moeder. De meeste hennen zijn na één jaar volgroeid en geslachtsrijp. Sommige soorten, zoals de Lady Amherstfazant, hebben hier twee jaar voor nodig. Bij een goede verzorging en voeding kunnen fazanten in gevangenschap twaalf tot twintig jaar oud worden.

Het 'Hoogendoorn-team' wenst u veel succes met het verzorgen van uw fazanten! Omdat wij opgeleide dierverzorgers in dienst hebben, kunt u gerust voor al uw vragen contact met ons opnemen. We zijn te bereiken via:

Telefoon:	0182 342 859
Hulplijn:	06 41710457 *(bel of Whatsapp alleen voor vragen over diergezondheid)*
E-mail:	info@dierenhandelhoogendoorn.nl

Alle in deze handleiding genoemde producten kunt u online bestellen!

In onze webshop vindt u al onze leverbare fazantenrassen, verblijven en zeer veel benodigdheden.

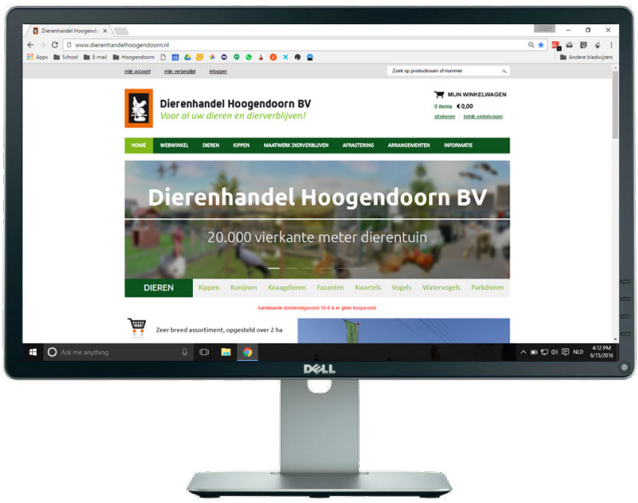

www.dierenhandelhoogendoorn.nl

©2020 Dierenhandel Hoogendoorn BV

Bezorgservice

Bij webshop-bestellingen boven de € 45,- worden de producten GRATIS bij u thuisbezorgd!

Heeft u een kleiner totaalbedrag? Dan ziet u uw bestelling tegen een kleine vergoeding van € 7,50 bij u thuis verschijnen.

Like ons op Facebook!

Meer dan 3.200 tevreden klanten gingen u voor

Dierenhandel Hoogendoorn BV

dierenhandelhoogendoorn

Positief over ons bedrijf?
Laat het anderen weten en
schrijf een review!